

Guía de materiales

Guía de joyas

¿Cómo escoger la joya ideal?
¡Es muy fácil! Sigue esta guía.

1 ORO: DENOMINACIONES Y TIPOS

Este metal precioso por excelencia lo encontrarás en tres colores:

ORO AMARILLO

Con su tono natural, el oro es de un color amarillo intenso y cálido.

ORO ROSA

El resultado de la unión del oro puro con plata y cobre, hace que se vista de un delicado color rosado.

ORO BLANCO

Al combinarlo con paladio o plata resulta un color blanco, moderno y elegante

2 CHAPADO EN ORO

Las joyas chapadas en oro son joyas cuya base de metal está cubierta con una capa de oro de un grosor mínimo de 3 micras (milésimas de milímetro). El chapado en oro, una reproducción muy conseguida del oro verdadero, es perfecto si quieres regalar a los demás o a uno mismo joyas a un buen precio.

3 BAÑADO EN ORO

El término bañado en oro define a una joya formada por un metal básico como el latón recubierto con una fina capa de oro.

4 PLATA

Blanca y brillante, la plata refleja la luz de manera natural. Como metal precioso, la plata tiene como ventaja ser relativamente accesible. El metal perfecto si lo que quieres es un estilo chic y elegante.

5 VERMEIL

Es la combinación de plata, lo que lo compone, y oro, lo que lo recubre. El vermeil posee el brillo del oro, sin por ello dejar de ser accesible y ligero. La unión perfecta.

Guía de piedras

Características de las piedras preciosas 1/2

Guía de joyas

LAS PIEDRAS PRECIOSAS

DIAMANTE

El diamante es un mineral incoloro que refracta la luz con los tonos del arcoíris. Casi siempre los diamantes naturales son más o menos incoloros.

RUBÍ

Su color puede variar del rosa oscuro al rojo vivo. El rubí es una piedra resistente y estable, considerada la piedra del amor.

ESMERALDA

Con un color que puede pasar del verde pastel al verde oscuro, la esmeralda es la más delicada de las piedras preciosas, con una sorprendente transparencia.

ZAFIRO

Principalmente conocido por sus tonos azul intenso, el zafiro puede aparecer en otros colores menos comunes: amarillo, verde, rosa, blanco e incluso negro.

PIEDRAS ARTIFICIALES

CIRCONITA

A la circonita se la considera una de las mejores imitaciones del diamante por sus características físicas y visuales, que las hacen relativamente parecidas.

SINTÉTICAS

Difíciles de distinguir de las piedras naturales, las piedras sintéticas se fabrican en laboratorios para poder ofrecer alternativas a las piedras naturales.



Guía de piedras

Guía de joyas

Características de las piedras preciosas 2/2

PIEDRAS PRECIOSAS

ÁGATA

De origen volcánico, y por naturaleza gris o transparente, el ágata se puede colorear con la tonalidad que más te guste.

AGUAMARINA

¿Buscas una piedra que te recuerde al mar? El aguamarina, con sus reflejos azul claro y azul verdoso, es lo que necesitas.

ÁMBAR

Esta resina vegetal procedente de coníferas tiene unos reflejos cálidos y anaranjados.

AMATISTA

Elegante y original, la amatista tiene varios colores y matices de malva, desde el pastel al más oscuro, y en raras ocasiones, en verde.

CITRINO

Capaz de rallar el cristal, el citrino es una piedra resistente y solar, característico por su color amarillo (que le da el nombre).

CORNALINA

Ya sea translúcida u opaca, rojo oscuro o rojo anaranjado, la cornalina es la mejor elección si lo que quieres es relajarte.

GRANATE

Si quieres una piedra de color rojo vivo intenso, el granate es lo que andas buscando. Para una mayor originalidad, escoge otros colores naturales, como el rosa o el azul.

JADE

El jade, una piedra llena de misterios y leyendas, designa a dos minerales diferentes: la jadeíta y la nefrita. Aunque suele ser verde, la jadeíta puede aparecer en tonos blancos, negros o lavandas.

HEMATITA

También conocida como la "piedra de sangre", la hematita existe en color gris, negro, rojo e incluso castaño.

OJO DE TIGRE

Amarillo o dorado, el ojo de tigre puede ser translúcido u opaco y te atraerá con sus reflejos alegres.

ÓNICE

Los hay en tono negro o con rayas blancas, en cualquier caso es una piedra de color intenso.

ÓPALO

Muy conocido por sus increíbles colores del arcoíris que se producen según el ángulo desde el que se mire.

PIEDRA DE LUNA

Conocida por su reflejo azul plateado y su color blanco lechoso, la piedra de luna es la piedra más femenina por excelencia.

CUARZO

Piedra resistente con muchos colores, el cuarzo cumplirá todos tus deseos. ¿Buscas algo más romántico? Escoge entonces el cuarzo rosa.

ESPINELA

Piedra con un brillo incomparable y con una paleta de colores muy extensa, es la mejor opción para destacar con elegancia.

TOPACIO

Principalmente incoloro, a menudo dorado, amarillo, o incluso verde, y en raras ocasiones azul. Una cosa está clara: el topacio es la piedra de la energía.

TURQUESA

Introducida en Europa de la mano de los turcos, la turquesa es la piedra que necesitas si lo que buscas son tonos azulados y verdosos.

CIRCÓN

Piedra de muchos colores diferentes y con un brillo parecido al del diamante, el circón es una excelente alternativa a las piedras preciosas, gracias a su gran resistencia.






Guía de piedras

¿Cómo reconocer un diamante?

DIAMANTE

El diamante, la piedra preciosa sin igual, mide su calidad con el método 4C:

1 QUILATES (CARATS): La unidad de peso de los diamantes es el quilate, que equivale a 0,20 gramos. El peso de la piedra determina su tamaño, y por tanto, su diámetro.

																
Quilates	0,05	0,10	0,20	0,25	0,30	0,40	0,50	0,70	0,90	1,00	1,25	1,50	1,75	2,00	2,50	3,00
Ø m/m	2,5	3,0	3,8	4,1	4,5	4,8	5,2	5,8	6,3	6,5	6,9	7,4	7,6	8,2	8,8	9,4

2 COLOR: Cuanto más incoloro sea un diamante más excepcional será.



D/E/F

Incoloro



G/H/I/J

Casi
incoloro



K/L/M

Amarillo
tenue



N/O/P/Q/R

Amarillo muy
claro



S/T/U/V/W/X/Y/Z

Amarillo
claro

3 TALLA (CUT): La calidad de la talla revela el brillo y la belleza del diamante. La talla más común es la brillante redonda, formada por 57 facetas.

4 CLARIDAD (CLARITY): Depende de la presencia o no de inclusiones y de cuántas tenga.

- «VVS»: inclusiones sutiles, difíciles de ver con un microscopio.
- «VS»: inclusiones muy sutiles y difíciles de ver bajo una ampliación de 10 aumentos.
- «SI»: pequeñas inclusiones visibles bajo una ampliación de 10 aumentos.
- «I/P»: inclusiones a penas visibles para el ojo humano.

Guía de perlas

Guía de joyas

¿Cómo reconocerlas? ¡Es muy fácil!
Sigue esta guía.

LAS PERLAS

Que se creen de manera submarina las hace únicas. Te traemos varios tipos de perlas y sus características. De mil colores, están llenas de belleza, y al exponerlas a la luz revelan todos sus matices.

Aunque visualmente se parecen, se diferencian en tres categorías :

PERLA PRECIOSA

Es una perla que se forma sin la intervención de la mano del hombre.

Se produce cuando un cuerpo extraño, ya sea un grano de arena o un parásito, entra en el interior de la ostra, provocando una irritación.

PERLA DE IMITACIÓN

Hecha a mano, su valor depende del material que se haya usado para fabricarla.

PERLA CULTIVADA

Se forma de la misma manera que una perla natural, excepto que para conseguir esa reacción, es el hombre el que debe originar el proceso.

Esto permite conseguir una mayor cantidad de perlas.



PERLAS DE AKOYA

Las perlas de Akoya, principalmente cultivadas en Japón, tienen de manera natural tonos rosados, amarillos, cremas y verdes, y se tratan para conseguir tonos champán, blancos o plateados.



PERLAS DE AGUA DULCE

Las perlas de agua dulce son ligeramente más pequeñas que sus homólogas marinas, y tienen una gran variedad de colores naturales, entre ellos sutiles matices de blanco, crema y rosa pastel.



PERLAS DE TAHITÍ

Conocidas por sus colores naturales negros y grises, sus tonos profundos varían desde el verde esmeralda, el bronce o incluso el azulado, lo que las hace protagonistas de collares, pulseras y pendientes.



PERLAS DEL MAR DEL SUR

Las perlas del mar del sur son las perlas cultivadas más raras del mundo. Son excepcionalmente grandes y lisas. Su brillo fuera de lo común ofrece un resultado deslumbrante a cualquier joya.



Limpieza

¿Cómo deberías limpiar tus joyas? ¡Es muy fácil!
Sigue esta guía.

Para que tus joyas sigan siendo preciosas necesitarán todos tus cuidados:

1

En tu vida diaria, quítate las antes de realizar cualquier actividad de riesgo o antes de dormir para que no se enganchen.

3

Guarda las joyas en fundas diferentes para evitar el roce entre ellas.

2

Evita que entren en contacto con materiales que las puedan dañar o manchar (agua del mar, productos corrosivos, champú...).

4

Devuélveles el brillo lavándolas con agua jabonosa y un cepillo suave, y después sécalas con ayuda de un paño de microfibra o una gamuza.

Encuentra tu talla

¿Cómo puedo saber cuál es mi talla?
¡Es muy fácil! Sigue esta guía.



Para los collares utiliza esta imagen.

Para los anillos, la página siguiente.

Guía de anillos

Coloca uno de tus anillos en el medidor, cuando el interior de tu anillo toque el contorno del círculo, es la talla que te corresponde.

MEDIDOR DE ANILLOS

Asegúrate de que el medidor se haya imprimido a 100 %
Mide la escala. Tiene que medir 5 cm.

Escala



46

47

48

49

50

51

52

53

54

55

56

57

58

59

60

61

62

63

64

65

66

67

68

69

70

Guía de piedras mensuales

¿Estás buscando una piedra que tenga un significado importante y que se parezca a ti?

¿Por qué no escoges la **piedra de tu mes de nacimiento**?

De esta manera tus joyas formarán parte de la historia de tu vida.

ENERO

El granate y la tsavorita



El granate es una **piedra fuerte, llena de alegría de vivir y energía**, y la tsavorita ofrece serenidad y pasión, y te ayuda a **concentrar tus fuerzas**. ¡La elección es tuya!

FEBRERO

La amatista



Piedra de la plenitud y la sabiduría, te ayudará a relajarte, a **desarrollar tu creatividad** y **mejorará tu determinación**.

MARZO

El aguamarina



Piedra favorita de marineros para navegar con alegría, el color del aguamarina recuerda al océano. Muy apreciada por los viajeros, ayuda a **consolidar lazos** y **mejorar la comunicación**.

ABRIL

El diamante



Sinónimo de la perfección, el diamante otorga **fuerza y sabiduría**. Es un mineral que representa el amor, lo que hace que sea la piedra ideal para un anillo de compromiso.

MAYO

La esmeralda



Piedra de la esperanza con un color verde natural, también es una piedra que revela la belleza. Atrae la **bondad y la sinceridad**, y **confiere protección** al que lo lleva.

JUNIO

La perla



Piedra que simboliza la feminidad, la perla proporciona **relajación y sabiduría**. No importa el color de la perla que escojas, todas ellas destacarán tu **gratitud y tu humildad**.

JULIO

El rubí



Piedra de la pasión que con su color simboliza el fuego y también representa el coraje. Ofrece **protección, seguridad y tranquilidad** a su propietario.

AGOSTO

El peridoto verde



Piedra con propiedades equilibrantes, el peridoto verde da **alegría y paz interior** a quien la lleva. Da confianza y seguridad en uno mismo y **reduce el estrés**.

SEPTIEMBRE

El zafiro



Símbolo de la **verdad y la fidelidad**, el zafiro otorga positividad al propietario. Por todas sus virtudes se trata de una piedra preciosa tradicionalmente usada para compromisos.

OCTUBRE

La turmalina



«La **piedra de los mil colores**». La turmalina representa la unión entre el cielo y la tierra. Relacionada con energías positivas, esta piedra es sinónimo de **tranquilidad, alegría y bienestar**.

NOVIEMBRE

El citrino



Piedra con influencia tonificante a causa de su color alimonado, su nombre proviene del francés «citron» (limón). El citrino **ilumina la personalidad** del que lo lleva. Atrae **prosperidad y abundancia**.

DICIEMBRE

La tanzanita y el topacio azul



El topacio, piedra de la **armonía por excelencia**, ayuda a mejorar la tranquilidad, la **comunicación y la concentración**. La tanzanita, una piedra poco común que procede toda del mismo yacimiento, sirve para motivarse y **cumplir logros personales**. Estimula la **mente y contribuye a la superación personal** con el objetivo de dar la mejor versión de ti mismo.